

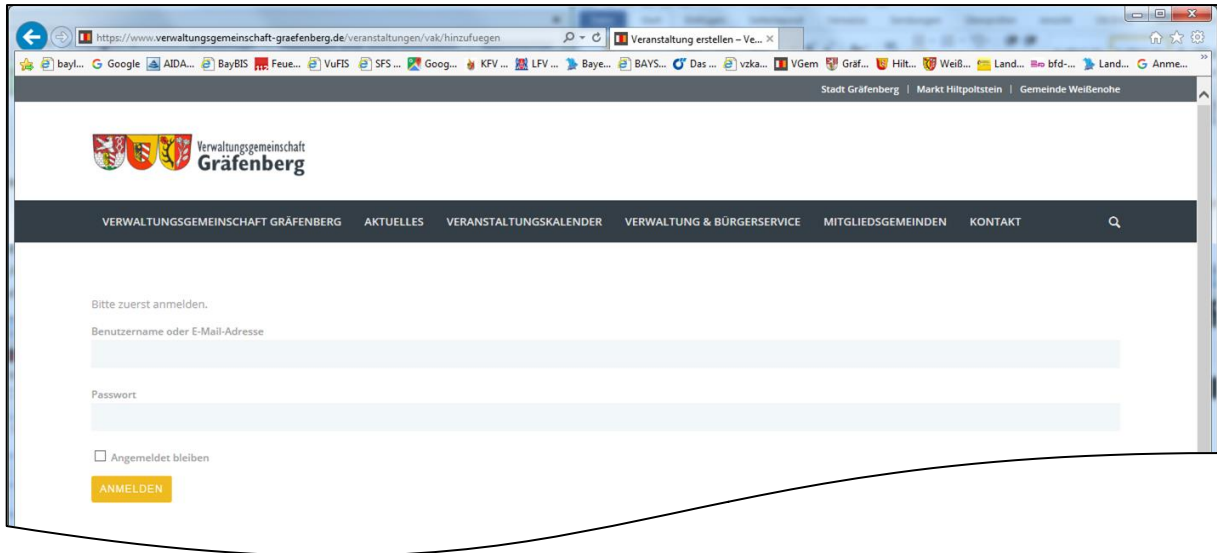
Änderung des Passworts

1. Schritt: Login

1.1. Aufrufen folgender Homepage:

<https://www.verwaltungsgemeinschaft-graefenberg.de/veranstaltungen/vak/hinzufuegen>

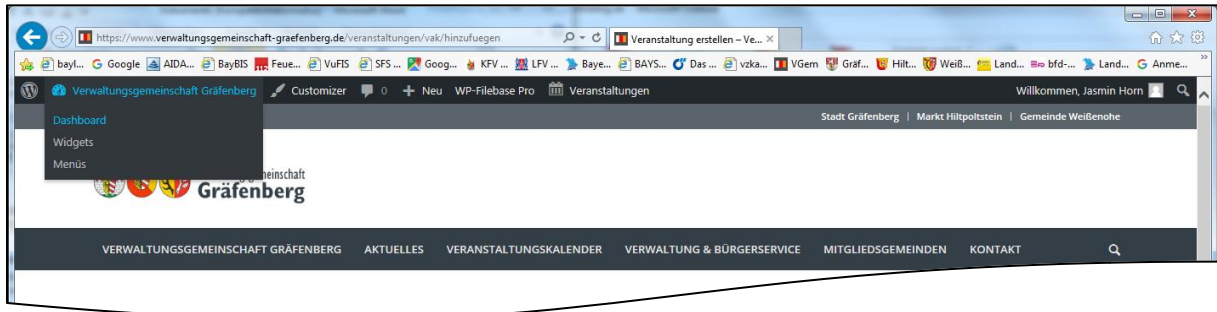
1.2. Anmelden mittels übermitteltem Login



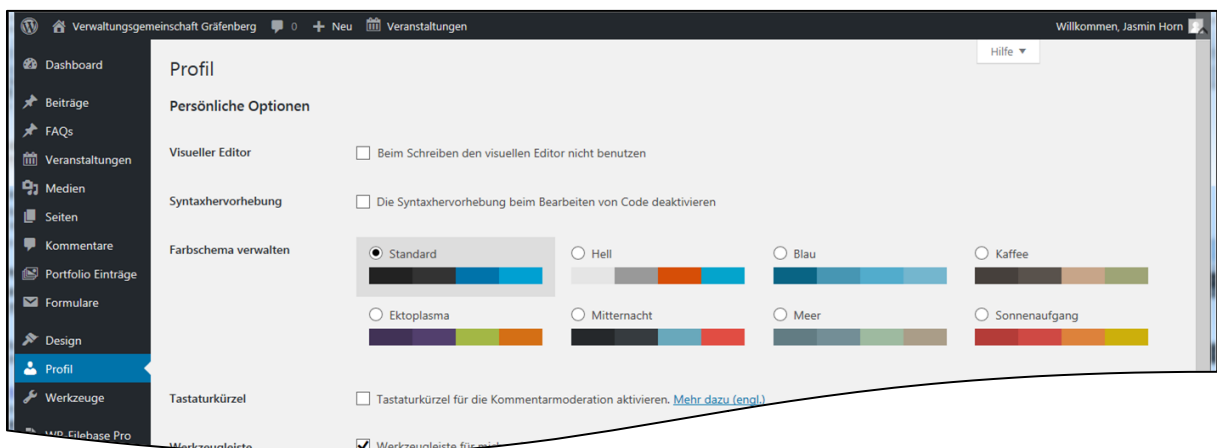
2. Schritt Ändern des Passworts

2.1. Hintergrundmenü aufrufen

→ Cursor über „Verwaltungsgemeinschaft Gräfenberg“ schweben lassen und „Dashboard“ anklicken



2.2. Menüpunkt „Profil“ aufrufen (linkes Menüband)



Änderung des Passworts

2.3. Neues Passwort vergeben (ganz unten)

- auf „Passwort generieren“ klicken
- wenn gewünscht eigenes Passwort eingeben
- mit „Profil aktualisieren“ das neue Passwort festlegen

✂ es wird die Sicherheitsstufe des eingegebenen Passworts geprüft – ggf. muss bestätigt werden, dass ein schwaches Passwort verwendet wird!

✂ es wird empfohlen, ein Passwort mit Groß- und Kleinbuchstaben, Sonderzeichen und Ziffern zu verwenden!

